



جهاز التخطيط والإحصاء
Planning and Statistics Authority

بيان صحفي خاص بالحسابات الوطنية القطرية

الربع الأول لعام ٢٠١٩

Press Release of the Qatar National Accounts

1st Quarter 2019



June 30th, 2019

Quarterly Gross Domestic Product by Economic Activities First Quarter, 2019

The Planning and Statistics Authority (PSA) have released the preliminary estimates of Gross Domestic Product (GDP) at current and constant prices for the first quarter (Q1) of 2019. The estimates have been produced by using the data collected through the Quarterly Economic Indicator Survey and from other source agencies. The estimates for all four quarters of 2018 have been revised with the latest available data.

HIGHLIGHTS

- Gross Domestic Product at current prices (Nominal GDP) increase by 1.5% in the first quarter of 2019 over the first quarter of 2018.
- Quarterly Gross Domestic Product at constant prices (Real GDP, 2013=100) increase by 0.9% year-on-year.


٣٠ يونيو ٢٠١٩

التقديرات الربع سنوية للناتج المحلي الإجمالي حسب النشاط الاقتصادي الربع الاول ٢٠١٩

أصدر جهاز التخطيط والإحصاء التقديرات الأولية للناتج المحلي الإجمالي حسب النشاط الاقتصادي بكل من الأسعار الثابتة والأسعار الجارية للربع الاول لسنة ٢٠١٩. وقد تم إعداد هذه التقديرات بناءً على البيانات المتاحة من خلال المسح الربع سنوي للمؤشرات الاقتصادية بالإضافة إلى البيانات الواردة من السجلات الإدارية لأجهزة وجهات مختلفة. وقد تمت مراجعة التقديرات الخاصة بالربع الرابع من عام ٢٠١٨ مع أحدث البيانات المتاحة.


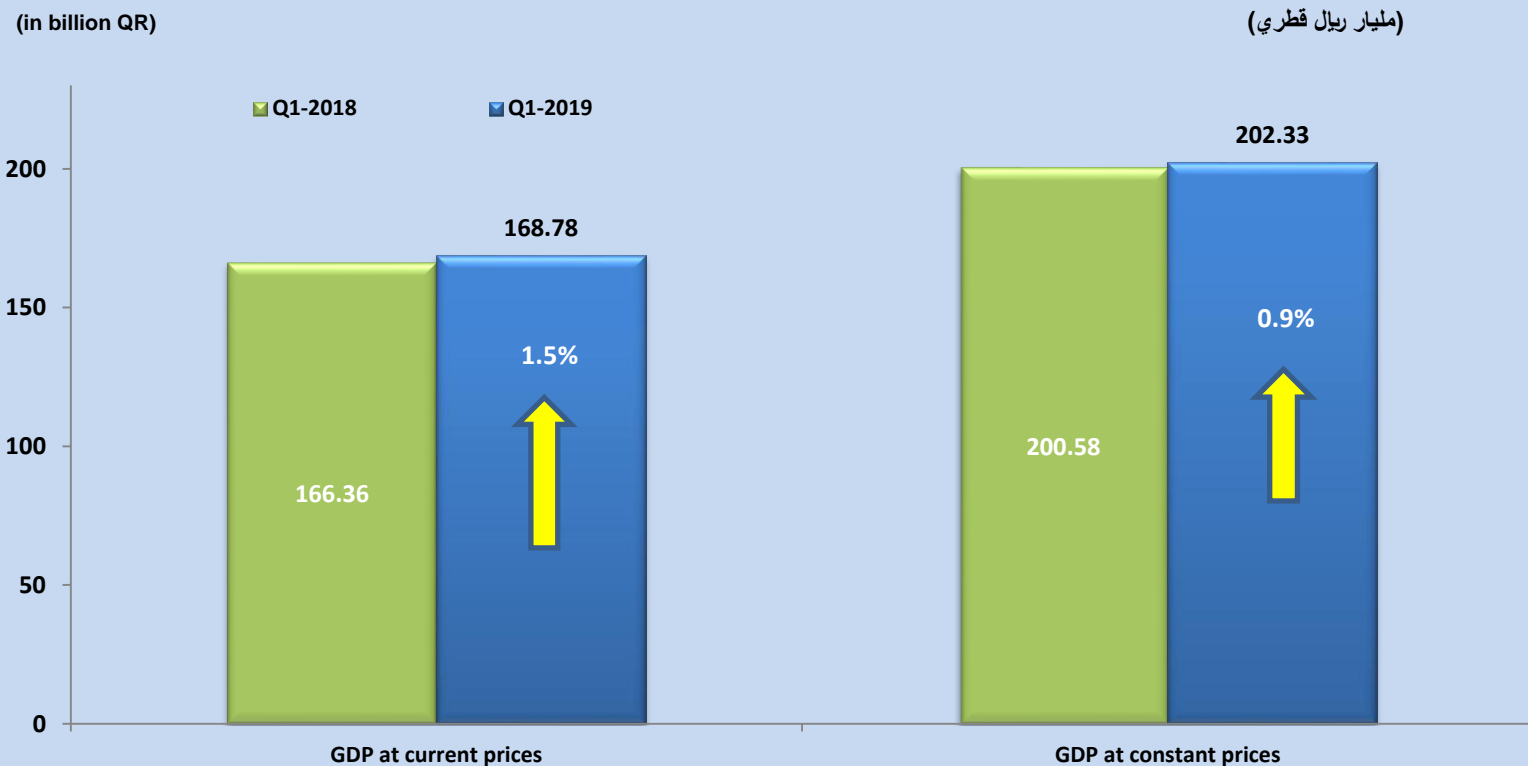
عناوين رئيسية

- ارتفع الناتج المحلي الإجمالي بالأسعار الجارية - الاسمي - بنسبة ١.٥% خلال الربع الاول لعام ٢٠١٩ مقارنة بتقديرات الربع المماثل للعام السابق الربع الاول لعام ٢٠١٨.
- ارتفع الناتج المحلي الإجمالي الربعي بالأسعار الثابتة - الحقيقي - لسنة الأساس (٢٠١٣=١٠٠) بنسبة ٠.٩% (على اساس سنوي).





الناتج المحلي الاجمالي للربع الاول لعام ٢٠١٩ بالأسعار الثابتة والجارية
GDP at current and constant prices, Q1 2019





First Quarter 2019

Nominal and Real GDP Estimates

The quarterly GDP at current prices in Q1 of 2019 is estimated at QR 168.78 billion. This represents an increase of 1.5% compared to the revised estimate of Q1 of 2018 placed at QR 166.36 billion. When compared to previous quarter (Q4 of 2018) revised estimate of QR 180.74 billion, a decrease of 6.6% is recorded.

The quarterly GDP at constant prices (2013=100) in Q1 of 2019 (QR 202.33 billion) shows a growth of 0.9% compared to the revised estimate of Q1 of 2018 (QR 200.58 billion). However, compared to the previous quarter (Q4 of 2018) revised estimate of QR 207.75 billion a decrease of 2.6% is recorded.

Mining and Quarrying activities

The nominal Gross Value Added (GVA) estimate of Mining and Quarrying activities is estimated at QR 60.64 billion in Q1 2019, which shows an increase of 3.6% over the revised estimate of Q1 2018 placed at QR 58.51 billion. Compared to the previous quarter (Q4 of 2018) revised estimate, there has been a decrease of 10.2% in the GVA of this sector.

The real GVA of these activities in Q1 2019 is estimated at QR 96.37 billion, which shows an increase of 0.1% over the revised estimate of Q1 2018 (QR 96.30 billion). However, compared to Q4 2018 revised estimate, there has been a decrease of 0.8% in the real GVA of this sector.

تقديرات الربع الاول لعام ٢٠١٩

للنتاج المحلي الإجمالي الإسمي والحقيقي

بلغت تقديرات الناتج المحلي الإجمالي بالأسعار الجارية حوالي ١٦٨.٧٨ مليار ر.ق في الربع الاول من عام ٢٠١٩ مقارنةً بتقديرات الربع الاول لعام ٢٠١٨ البالغة ١٦٦.٣٦ مليار ر.ق محققاً بذلك زيادة بنسبة ١.٥% ، وبالمقارنة مع التقديرات التي تمت مراجعتها للربع السابق (الربع الرابع لعام ٢٠١٨) والبالغة ١٨٠.٧٤ مليار ر.ق كانت هنالك إنخفاض للناتج المحلي الإجمالي بنسبة ٦.٦% .

كما بلغت تقديرات الناتج المحلي الإجمالي بالأسعار الثابتة (٢٠١٣=١٠٠) حوالي (٢٠٢.٣٣ مليار ر.ق) في الربع الاول من عام ٢٠١٩ مقارنةً بتقديرات الربع الاول لعام ٢٠١٨ البالغة (٢٠٠.٥٨ مليار ر.ق) محققاً بذلك نمواً بلغت نسبته ٠.٩%، و بالمقارنة مع التقديرات التي تمت مراجعتها للربع السابق (الربع الرابع لعام ٢٠١٨) البالغة ٢٠٧.٧٥ مليار ر.ق كان هناك انخفاض بنسبة ٢.٦% .

التعدين واستغلال المحاجر

بلغت تقديرات القيمة المضافة بالأسعار الجارية لهذا القطاع في الربع الاول من عام ٢٠١٩ ٦٠.٦٤ مليار ر.ق مسجلةً بذلك ارتفاعاً بلغت نسبته ٣.٦% مقارنةً بتقديرات الربع الاول لعام ٢٠١٨ والتي بلغت ٥٨.٥١ مليار ر.ق. ، وبالمقارنة مع التقديرات التي تمت مراجعتها للربع السابق (الربع الرابع لعام ٢٠١٨) كان هنالك انخفاض بلغت نسبته ١٠.٢% من القيمة المضافة الاجمالية لهذا القطاع.

كما بلغت تقديرات القيمة المضافة بالأسعار الثابتة ٩٦.٣٧ مليار ر.ق لهذا القطاع في الربع الاول من عام ٢٠١٩ ومشيرةً بذلك إلى ارتفاع بلغ قدره ٠.١% مقارنةً بتقديرات الربع الاول لعام ٢٠١٨ والتي بلغت ٩٦.٣٠ مليار ر.ق. وبالمقارنة مع التقديرات التي تمت مراجعتها للربع السابق (الربع الرابع لعام ٢٠١٨) كان هنالك نزول بلغت نسبته ٠.٨% في القيمة المضافة الاجمالية لهذا القطاع.





Non-Mining and Quarrying activities


The nominal GVA estimate of Non-Mining and Quarrying activities is estimated at QR 108.15 billion in Q1 2019, which shows an increase of 0.3% over the revised estimate of Q1 2018 (QR 107.85 billion). Compared to the previous quarter (Q4 of 2018) revised estimate, a decrease of 4.5% has been recorded.

The real GVA of these activities totaled QR 105.96 billion in Q1 2019, which shows a growth of 1.6% over the revised estimate of the corresponding quarter in 2018 (QR 104.28 billion). However, compared to Q4 2018 revised estimate, the real GVA of Non-Mining and Quarrying activities has decreased by 4.2%.

غير التعدين واستغلال المحاجر

بلغت تقديرات القيمة المضافة بالأسعار الجارية للأنشطة غير التعدينية و المحاجر في الربع الأول من عام ٢٠١٩ ما قيمته ١٠٨.١٥ مليار ر.ق. بزيادة بلغت ٠.٣% مقارنة بتقديرات الربع الأول من عام ٢٠١٨ والتي بلغت قيمتها (١٠٧.٨٥ مليار ر.ق.)، وبالمقارنة مع التقديرات التي تمت مراجعتها للربع السابق (الربع الرابع لعام ٢٠١٨) كان هناك انخفاض تم تسجيله بنسبة ٤.٥%.

كما بلغت تقديرات القيمة المضافة بالأسعار الثابتة لهذا القطاع في الربع الأول من عام ٢٠١٩ ما مجموعه ١٠٥.٩٦ مليار ر.ق. و بنسبة نمو بلغت ١.٦% مقارنة بتقديرات الربع الرابع من عام ٢٠١٨ والتي بلغت قيمتها ١٠٤.٢٨ مليار ر.ق. ، وبالمقارنة مع التقديرات التي تمت مراجعتها للربع السابق (الربع الرابع لعام ٢٠١٨) كانت هناك إنخفاض نسبته ٤.٢%.





جدول (1) Table

تقديرات الناتج المحلي الإجمالي الربعي حسب النشاط الاقتصادي بالأسعار الجارية للربع الأول ٢٠١٩

Estimates Of Quarterly Gross Domestic Product By Economic Activities At Current Prices, Q1, 2019

Table Unit in Million Q.R.

وحدة الجدول مليون ر.ق.

Economic Activity	2018		2019	Percentage change		النشاط الاقتصادي
	Q1*	Q4*	Q1**	Q1, 19/ Q4, 18	Q1, 19/ Q1, 18	
Agriculture, forestry and Fishing	313	301	311	3.5	-0.7	الزراعة والحراجة وصيد الأسماك
Mining and Quarrying	58,507	67,507	60,636	-10.2	3.6	التعدين واستغلال المحاجر
Manufacturing	14,421	16,432	13,759	-16.3	-4.6	الصناعة التحويلية
Electricity, gas, steam and air conditioning supply; Water supply, sewerage, waste management and remediation activities	1,092	1,445	1,126	-22.1	3.1	إمدادات الكهرباء والغاز والبخار وتكييف الهواء، إمدادات المياه وأنشطة الصرف وإدارة النفايات ومعالجتها
Construction	24,921	25,312	23,537	-7.0	-5.6	التشييد
Wholesale and retail trade; repair of motor vehicles and motorcycles	12,023	13,017	12,169	-6.5	1.2	تجارة الجملة والتجزئة؛ إصلاح المركبات ذات المحركات والدراجات النارية
Transportation and storage	7,178	6,869	7,378	7.4	2.8	النقل والتخزين
Accommodation and food service activities	1,263	1,399	1,222	-12.7	-3.2	أنشطة خدمات الإقامة والطعام
Information and communication	2,500	2,375	2,409	1.4	-3.6	المعلومات والاتصالات
Financial and insurance activities	13,184	13,782	14,046	1.9	6.5	الأنشطة المالية وأنشطة التأمين
Real estate activities	10,174	10,741	10,050	-6.4	-1.2	الأنشطة العقارية
Professional, scientific and technical activities; Administrative and support service activities	5,836	5,544	5,966	7.6	2.2	الأنشطة المهنية والعلمية والتقنية، أنشطة الخدمات الإدارية وخدمات الدعم
Public administration; compulsory social security	11,441	11,999	12,324	2.7	7.7	الإدارة العامة والضمان الاجتماعي الإلزامي
Education	3,448	3,533	3,724	5.4	8.0	التعليم
Human health and social work activities	3,486	3,753	3,709	-1.2	6.4	الأنشطة في مجال صحة الإنسان والعمل الاجتماعي
Arts, entertainment and recreation; Other service activities	2,174	2,295	2,297	0.1	5.7	الفنون والترفيه والتسليّة، أنشطة الخدمات الأخرى
Activities of households as employers; undifferentiated goods- and services-producing activities of households for own use	1,054	1,074	1,118	4.0	6.1	أنشطة الأسر المعيشية التي تستخدم أفراداً؛ وأنشطة الأسر المعيشية في إنتاج سلع وخدمات غير مميزة لاستعمالها الخاص
Financial Services Indirectly Measured (FISIM)	-6,859	-6,823	-7,198	5.5	4.9	الخدمات المالية المقاسة بصورة غير مباشرة
Import duties	205	186	202	8.2	-1.3	رسوم الاستيراد
Gross Domestic Product	166,359	180,742	168,785	-6.6	1.5	الناتج المحلي الإجمالي
Mining and Quarrying	58,507	67,507	60,636	-10.2	3.6	التعدين واستغلال المحاجر
Non-Mining and Quarrying	107,852	113,235	108,149	-4.5	0.3	غير التعدين واستغلال المحاجر

* Preliminary estimates. ** Revised estimates.

Notes: (I) Numbers may not add to totals due to rounding; and (II) Percent change based on numbers prior to rounding.

* أرقام أولية، ** أرقام مراجعة. ملاحظات (i): عند جمع القيم الواردة في أعمدة الجدول لن تساوي المجموع بسبب التقريب (ii) تم تقريب معدل النمو على أساس أقرب قيمة عشرية.



جدول (2) Table
تقديرات الناتج المحلي الإجمالي الربعي حسب النشاط الاقتصادي بالأسعار الثابتة لسنة الأساس (٢٠١٣ = ١٠٠) الربع الأول ٢٠١٩
Estimates Of Quarterly Gross Domestic Product By Economic Activities At Constant Prices (2013=100),
Q1, 2019

Table Unit in Million Q.R.

وحدة الجدول مليون ر.ق.

Economic Activity	2018		2019	Percentage change		النشاط الاقتصادي
	Q1*	Q4*	Q1**	Q1, 19/ Q4, 18	Q1, 19/ Q1, 18	
Agriculture, forestry and Fishing	302	292	312	7.0	3.4	الزراعة والحراثة وصيد الأسماك
Mining and Quarrying	96,303	97,141	96,374	-0.8	0.1	التعدين واستغلال المحاجر
Manufacturing	20,190	21,861	20,511	-6.2	1.6	الصناعة التحويلية
Electricity, gas, steam and air conditioning supply; Water supply, sewerage, waste management and remediation activities	716	788	685	-13.1	-4.4	إمدادات الكهرباء والغاز والبخار وتكييف الهواء، إمدادات المياه وأنشطة الصرف وإدارة النفايات ومعالجتها
Construction	22,737	23,528	22,456	-4.6	-1.2	التشييد
Wholesale and retail trade; repair of motor vehicles and motorcycles	10,933	11,768	11,017	-6.4	0.8	تجارة الجملة والتجزئة؛ إصلاح المركبات ذات المحركات والدراجات النارية
Transportation and storage	4,775	4,670	5,026	7.6	5.3	النقل والتخزين
Accommodation and food service activities	1,478	1,791	1,587	-11.4	7.4	أنشطة خدمات الإقامة والطعام
Information and communication	2,508	2,412	2,448	1.5	-2.4	المعلومات والاتصالات
Financial and insurance activities	13,739	15,481	14,264	-7.9	3.8	الأنشطة المالية وأنشطة التأمين
Real estate activities	9,401	10,280	9,681	-5.8	3.0	الأنشطة العقارية
Professional, scientific and technical activities; Administrative and support service activities	5,084	5,161	5,210	1.0	2.5	الأنشطة المهنية والعلمية والتقنية، أنشطة الخدمات الإدارية وخدمات الدعم
Public administration; compulsory social security	10,547	10,684	10,920	2.2	3.5	الإدارة العامة والضمان الاجتماعي الإلزامي
Education	3,134	3,059	3,208	4.9	2.4	التعليم
Human health and social work activities	3,200	3,331	3,278	-1.6	2.5	الأنشطة في مجال صحة الإنسان والعمل الاجتماعي
Arts, entertainment and recreation; Other service activities	2,026	2,073	2,080	0.3	2.7	الفنون والترفيه والتسليّة، أنشطة الخدمات الأخرى
Activities of households as employers; undifferentiated goods- and services-producing activities of households for own use	938	939	969	3.2	3.4	أنشطة الأسر المعيشية التي تستخدم أفراداً؛ وأنشطة الأسر المعيشية في إنتاج سلع وخدمات غير مميزة لاستعمالها الخاص
Financial Services Indirectly Measured (FISIM)	-7,618	-7,674	-7,875	2.6	3.4	الخدمات المالية المقاسة بصورة غير مباشرة
Import duties	186	169	183	8.4	-1.8	رسوم الاستيراد
Gross Domestic Product	200,579	207,753	202,334	-2.6	0.9	الناتج المحلي الإجمالي
Mining and Quarrying	96,303	97,141	96,374	-0.8	0.1	التعدين واستغلال المحاجر
Non-Mining and Quarrying	104,276	110,612	105,960	-4.2	1.6	غير التعدين واستغلال المحاجر

* Preliminary estimates. ** Revised estimates.

Notes:(I) Numbers may not add to totals due to rounding; and (II) Percent change based on numbers prior to rounding.

* أرقام أولية، ** أرقام مراجعة.
ملاحظات(أ): عند جمع القيم الواردة في أعمدة الجدول لن تساوي المجموع بسبب التقريب (ii) تم تقريب معدل النمو على أساس أقرب قيمة عشرية.



للمزيد من المعلومات حول تفاصيل الناتج المحلي الإجمالي الربعي يمكنكم زيارة موقع الوزارة الإلكتروني على الرابط التالي
www.mdps.gov.qa
كما سيصدر تقرير الناتج المحلي الإجمالي حسب النشاط الاقتصادي للربع الأول من عام ٢٠١٩ في ٣٠ من سبتمبر ٢٠١٩م.

For more details on Quarterly GDP please refer to the Website: www.mdps.gov.qa.
Next release, 30th September, 2019: Quarterly Gross Domestic Product by Economic Activities, Second Quarter 2019.

